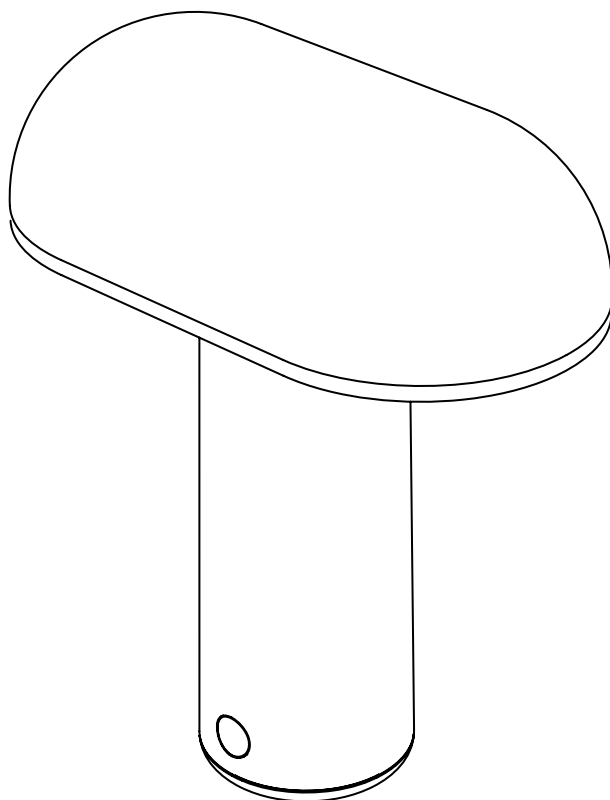


Stolová lampa Porta

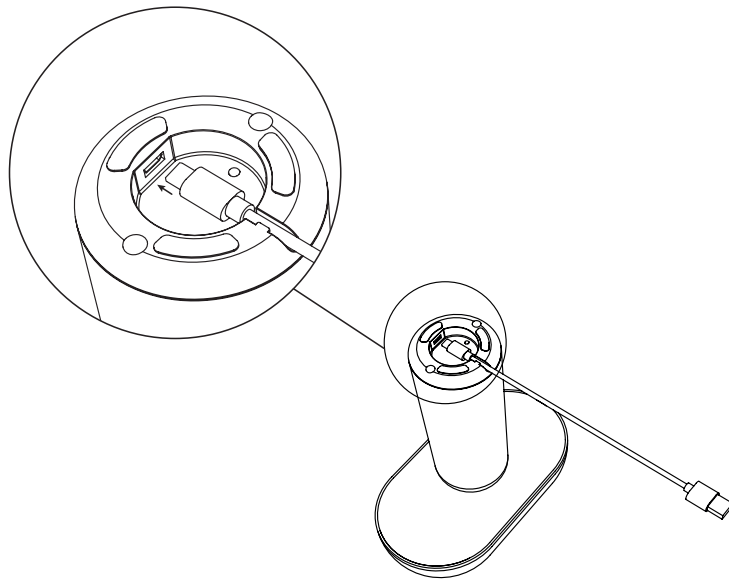
Montážny manuál



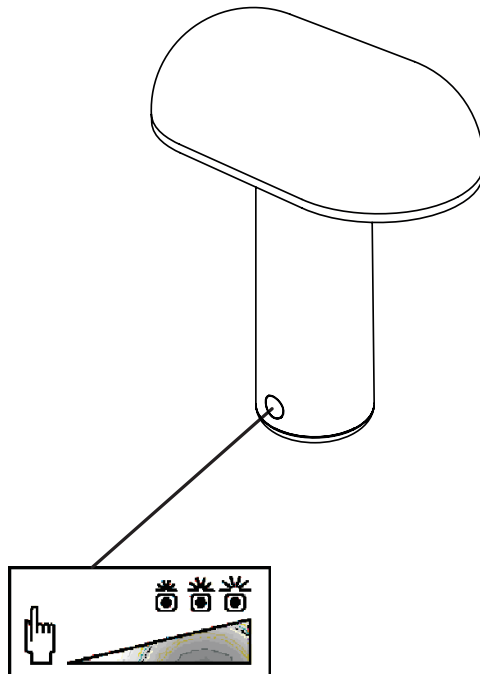
normann

C O P E N H A G E N

1



2



3

Všeobecné pokyny

Informácie uvedené v tomto návode si starostlivo uchovajte.

Bezpečnostné opatrenia:

- Výrobcovia nenesú zodpovednosť za poranenia alebo chyby spôsobené nesprávnym používaním tohto svietidla.
- Táto lampa je určená len na použitie v interiéri. Môže byť vynesená do exteriéru, ale musí byť uchovávaná a skladovaná v interiéri.
- Táto lampa by sa mala nabíjať len v interiéri.
- Táto lampa by sa mala používať len v prostredí s teplotou od 0 - 25 C°.
- Čas nabíjania od 0 do 100 % je 11 hodín. Používajte iba 5,0 V USB zdroj alebo zdroj s nízkou napäťový pohon.
- Táto lampa má 3 úrovne intenzity svetla: 100 %, 40 % a 10 %.
- Výdrž batérie tejto lampy je približne 20 hodín pri 100 % intenzite svetla, približne 60 hodín pri 40 % intenzite svetla, intenzite svetla a približne 120 hodín pri 10 % intenzite svetla.
- Batéria použitá v tejto lampe je 3,7 V batéria s kapacitou 6000 mAh.
- Svetelný zdroj tohto svietidla nie je možné vymeniť; keď sa životnosť svetelného zdroja skončí, musí sa vymeniť celé svietidlo.
- Plastové vrečko z obalu zlikvidujte a nedovoľte deťom, aby sa s ním hrali.
- Výrobok uchovávajte mimo dosahu detí.
- Nezapínajte svietidlo, keď je v obale.
- Ak je vonkajší ohybný kábel alebo šnúra poškodená, musí byť výhradne vymenená výrobca alebo jeho servisný zástupca alebo podobne kvalifikovaná osoba, aby sa predišlo nebezpečenstvu.

Pokyny na údržbu:

- Pred čistením odpojte lampu od napájania a nechajte ju 10 minút vychladnúť.
- Majte na pamäti, aby ste čistili iba povrchy lampy.
- Lampu čistite len mäkkou suchou handričkou.
- V prípade potreby utrite povrch lampy mäkkou, vlhkou špongiou alebo handričkou a utrite ihneď utrite suchou handričkou.
- Na čistenie výrobku nepoužívajte alkohol ani iné rozpúšťadlá a vyhnite sa používaniu abrazívnych alebo drsných hubiek.

Odporúčania týkajúce sa starostlivosti o životné prostredie:

- Tento výrobok po skončení jeho životnosti nevyhadzujte do bežného domáceho odpadu.
- Namiesto toho vám odporúčame, aby ste ho zlikvidovali v súlade s miestnymi zákonmi o ochrane životného prostredia pre likvidáciu odpadu.
- Materiály sú recyklovateľné v súlade s ich špecifikáciami. Pri správnej recyklácii týchto materiálov, môžete významne prispieť k ochrane životného prostredia.
- Batériu je potrebné zo svietidla vybrať a zlikvidovať v súlade s miestnymi zákonmi o ochrane životného prostredia pred likvidáciou lampy.

Označenie CE:

Označením CE na výrobku výrobca vyhlasuje, že výrobok spĺňa všetky právne predpisy, požiadavky na označenie CE a môže sa predávať v celom Európskom hospodárskom priestore (EHP).
